

日本語科目履修(受講)登録の手引き(2025年度後期)

目次

日本語・日本文化教育センターが提供する日本語教育について	2
------------------------------	---

(1)全学共通科目・日本語科目 履修登録手続き

全学共通科目・日本語科目 履修登録フローチャート	4
事前登録 STEP1	5
オンラインプレースメントテスト	8
履修科目登録相談(オンライン)	8
履修科目登録 STEP2	9
登録確認期間(KULASIS)	11
登録調整期間	11
全学共通科目・日本語科目履修登録FAQ	12

(2)課外の日本語学習支援講座 受講登録手続き

課外の日本語学習支援講座 受講登録フローチャート	15
事前登録 STEP1	16
オンラインプレースメントテスト	19
受講講座登録相談(オンライン)	19
受講講座登録 STEP2	20
登録調整期間	22
課外の日本語学習支援講座 受講登録 FAQ	23
お問合わせ先、吉田南構内地図	25

日本語・日本文化教育センターが提供する日本語教育について

国際高等教育院附属日本語・日本文化教育センターでは、本学の留学生を対象に、2種類の日本語教育を行っています。

(1)全学共通科目・日本語科目

単位が付与される科目で、初級I/II、中級I/II、上級までの各レベルに読む・書く・話す・聴く、の技能別クラスと、4技能の総合的向上を目的としたクラスを設けております。

(2) 課外の日本語学習支援講座

入門I/II・中級I/II・上級・ビジネスの各レベルにコースを設けており、読む・書く・話す・聴くの4技能を総合的に学習します。またビジネス日本語講座も開講されています。これらを受講しても単位認定はされません。

(履修・受講対象学生種別)

学生種別		全学共通科目・日本語科目	課外の日本語学習支援講座
正規生	学部生	○	○
	大学院生	○	○
非正規生	特別聴講学生	○	X
	特別研究学生	X	○
	研究生	○※	○
研究者		X	○

※ (1)を受講希望の研究生の方へ

-- 必要な事前手続き --

研究生については、指導教員が全学共通科目・日本語科目の聴講を認め、所属部局から国際高等教育院に「日本語科目聴講」の申請があった者のみ、全学共通科目・日本語科目を聴講することができます。

事前登録STEP1が始まる前に指導教員に相談のうえ、所属部局担当から国際高等教育院へ「日本語科目聴講」の申請をしてください。同時に本ガイドに従い、STEP1&2を完了してください。「日本語科目聴講」の申請が完了すると、研究生に聴講生(日本語)番号が発行され、所属部局より「聴講生(日本語)登録証」が配付されます。

(1)全学共通科目・日本語科目 履修登録手続き

(1) 全学共通科目・日本語科目履修登録手続き

日本語科目の履修については、下記の①②③(または①+③)の手続きを必ず行ってください。

※手続きを行わなかった場合は日本語授業に出席できません。

日本語科目の履修登録は全学共通科目のスケジュールと異なります。
こちらのURLを参照してください。

https://www.z.k.kyoto-u.ac.jp/download/japanese-language/13_ja.pdf

★ 全学共通・日本語科目 履修登録フローチャート

① 事前登録 STEP1

5ページ

- ・ 初級I、または漢字科目のみ履修希望者
- ・ プレースメントテスト免除コードをSTEP1で登録した者

② オンライン
プレースメント
テスト

8ページ

③ 履修科目登録 STEP2

9ページ

※①～③の手続きは、
全てオンライン上の
“日本語授業登録ページ”
で行ってください。
**KULASISでは登録
できません。**

「全学共通科目日本語科目」&
「課外の日本語学習支援講座」
両方受けたい場合

事前登録 STEP1	それぞれ 登録が必要
プレースメント テスト	1回

履修科目登録相談

8ページ

登録調整期間

11ページ

10月1日(水) 授業開始日



10月22日(水) 登録確定

事前登録 STEP1

登録開始: 9月1日(月) 9:00(日本時間)


登録締切: 9月5日(金) 17:00(日本時間)

事前登録STEP1では氏名、所属学部/研究科、学生身分、Eメールアドレス等の
個人情報を登録

1. 下記URLへアクセス

日本語・日本文化教育センターが提供する
日本語教育について

<https://u.Kyoto-u.jp/2ro5f>



2. (1) 全学共通科目・日本語科目 をクリック

(1) [全学共通科目・日本語科目](#)

(2) [課外の日本語学習支援講座](#)

▶ [正規課程の留学生\(正規生\)](#)

▶ [交換留学生\(特別聴講学生\)](#)

▶ [各学部・研究科等の研究生\(国際高等教育院の聴講生\(日本語\)\)](#)

▶ [国費外国人留学生日本語予備教育プログラム生\(国際高等教育院の聴講生\)](#)

▶ [日本語・日本文化研修留学生\(国際高等教育院の科目等履修生\)](#)

3. 該当する学生種別をクリック

4. STEP 1 ログインページへ

クリック!

日本語授業登録ページ

日本語・日本文化教育センター全学共通科目・日本語科目履修申し込み

Registration for Japanese Language Courses in the Liberal Arts and Sciences curriculum offered by the Education Center for Japanese Language and Culture

■ [STEP1] ログイン Login

※下記のログインIDとパスワードを入力

ログインID Login ID
it is on the guide (posted on
KULASIS>information board)

パスワード Password
it is on the guide (posted on
KULASIS>information board)

ID: Japanese25

PW: Autumn1

パスワード作成 Create a password

新規パスワード作成

[必須] Required

Create your password

半角英数字、8文字以上16文字以下

8 to 16 characters with single-byte alphabets and numbers.

入力例 Example) avBd165fy

半角英数

Single-byte alphabets and numbers

(確認用) Re-enter

このパスワードは「履修科目登録STEP2」で必須です

This password is requested in the Course Registration

パスワード作成

パスワードを作成・入力する。

※このパスワードは履修科目登録STEP2ログインに必要

[必須] Required

と表示されている項目は必ず入力する。

学生身分	必ず正確な身分を選択すること。
Email address登録 ※プレースメントテスト情報は、このアドレスに送られます。	在学生: 学生用emailアドレスKUMOI 必ず! (@st.kyoto-u.ac.jp)
	新入生: 学生用 emailアドレスKUMOI (@st.kyoto-u.ac.jp) ※又は Gmailアドレスか母国大学の学生用emailアドレス推奨
	★★登録不可★★ × @hotmail.com × @outlook.com × web.de × gmx mail × 携帯キャリアのメールアドレス × 研究室のアドレス
※STEP1登録後、重要なお知らせが送信されるので、定期的に受信メールを確認してください。	
学年/Grade 学生番号/Student Number 指導教員/Advisor	任意入力の項目について、新入生でまだ分からない場合は空白にする。
電話番号/Phone Number	入力する場合は、「+」「-」なしで数字のみ

Q7. 受講を希望する日本語授業のレベルを次の中から選んでください。Please indicate the level of Japanese class wish to take this semester. You may select the level from the following choices. [必須] Required
「漢字クラスのみ/初級I科目のみ」を選択した場合、プレースメントテストは受験できません。初級IIレベル以上の科目は受講できなくなります。ご了承ください。「初級II以上」を選択した場合、プレースメントテストを必ず受験する必要があります。受験しなかった場合、いずれの科目も受講できませんので、注意してください。Once you select "Kanji class only or Elementary I courses only", you will not be able to take the placement test. If not, you are not eligible to take any of the course.

自己判断が難しい場合は必ず「初級II以上」を選び、オンラインプレースメントテストを受けてください。(8ページ参照)

☐ 漢字クラスのみ または 初級I科目のみ Kanji class only or Elementary I courses only

プレースメントテスト不要

☐ 初級II以上 Elementary II level or above

プレースメントテスト受験

対象者のみ: プレースメントテスト免除コードをお持ちで、次のレベルに進みたい方は入力してください。(コードは対象者にのみ配付しました。)
Only for Qualified Applicants: If you are exempt from the placement test, please fill in your exemption Code.
(This code was distributed only to qualified applicants.)

*記入がない場合免除は適用されません。

If you don't fill in your exemption number, you will not be exempt from the placement test

入力例) z0001 Example) z0001 **半角数字** Single-byte numbers

免除コード登録

2025年8月29日に対象者へメールで配信されます。付与されていない場合は入力しないでください。

※免除コードを登録すると1つ上のレベルに割り当てられます。

現時点で、有効化されたECS-IDを持っていますか? [必須] Required
Do you have an activated "ECS-ID" ?

☐ はい、有効化されたECS-IDを持っています。

Yes, I have my activated ECS-ID.

☐ いいえ、新入生なのでまだ持っていません。

No, I don't yet have my ECS-ID because I am a new student.

Confirm

入力した情報を確認し、誤りがなければ「Submit」をクリック

because I will enroll in next semester.

クリック!

Previous Page

Submit

※登録完了メールが届かない場合は、STEP1登録が完了していない可能性があります。その場合は速やかに留学生支援課 日本語教育掛へ以下のフォームから連絡してください。

<https://forms.gle/9iYoeST8rn6yDHD9>

STEP1 登録完了メールが下記より届きます。

<nihongo@mail.adm.kyoto-u.ac.jp>



5桁の登録番号

プレースメントテスト受験時や問合せの際にこの番号が必要です。

To applicants for Elementary II or above levels
Your Registration STEP1 has been completed
=====

Registration number: 00000 XXXXX

*The last five digit of this number are required

What you should do next is:

オンラインプレースメントテスト

受験期間:	(日本時間) 9月10日(水) 9:00～9月12日(金) 17:00 ※午前4時～午前6時はメンテナンスのため、アクセス不可
解答時間:	80 分間
試験結果発表:	9月19日(金)夕方Eメールで配信

受講希望者	プレースメント テスト
■ 初級IIレベル以上の科目の履修を希望する	受験必要
■ 初級Iまたは初級IIで自己判断が難しい	
■ STEP1で初級II以上を選んだが、初級Iのみの履修を希望する	
■ 完全な初心者で初級I科目のみの履修を希望する	受験不要
■ 漢字科目のみの履修を希望する	
■ 免除コードをSTEP1で登録済	

- ・プレースメントテストは、Web学習システム「PandA」を介して実施されます。
- ・テストの前日までにSTEP1で登録したEメールアドレス宛にパリハワダナ・ルチラ教授から「受験案内」が届きます。受験前に注意事項をしっかりと読んでください。

受験時に**5桁の登録番号**が必要です。(「登録番号」)について → 7ページ)

履修科目登録相談(オンライン)

下記の学生を対象に、日本語コーディネーターによる履修科目登録相談をオンラインで実施します。

- プレースメントテストの結果とは異なるレベルの科目を履修する必要がある。
- プレースメントテスト受験者で、初回の授業を受けたが、その科目が自身の日本語の実力に合っているか不安である。

希望者は必ず事前にオンラインで予約を取ってください。(先着順)

オンライン事前予約の詳細は、プレースメントテスト結果発表の際にEメールで送付

実施方法: ZOOM	
相談日 ①	9月25日(木)か9月26日(金)のいずれか1回のみ予約可能
	予約期間: 9月19日(金)17:00 ~ 9月24日(水) 9:00
相談日 ②	10月8日(水) か10月9日(木)のいずれか1回のみ申込可能 ※STEP2 (10月3日(金) 17:00時締切)はプレースメントテストで指定されたレベルの科目を必ず登録しておいてください。登録相談でレベルの変更が認められた場合は、定員に空きがある科目への変更を認めます。
	予約期間: 10月2日(水)17:00 ~ 10月7日(火) 18:30

履修科目登録 STEP2

登録開始: **10月1日(水) 9:00(日本時間)**

登録締切: **10月3日(金)17:00(日本時間)**

(1) **10月1日(水) 8:30**にSTEP2ログインページへのURLリンクが送信される。

【STEP2ログインページ】

京都大学
KYOTO UNIVERSITY

日本語・日本文化教育センター日本語クラス受講申し込み Application for Japanese Language Classes offered by the Education Center for Japanese Language and Culture

■ [STEP2] ログイン Login

申請時に登録したPCメールアドレス E-mail address (PC) you registered when you applied	<input type="text"/>
申請時に作成したパスワード Password you created when you applied	<input type="password"/> パスワードを忘れた方 Forget password

Login

ログインの際、STEP1(6ページ)で登録したEメールアドレスとパスワードが必要

(2) 履修する科目名をクリックして登録を行う。

日本語・日本文化教育センター日本語クラス履修申し込み Application for Japanese Language Classes offered by the Education Center for Japanese Language and Culture

■ [STEP2] 試験結果確認・受講科目登録 Test result confirmation and class registration page

申込番号 Registration number	0000005060	お名前 Name	Monnet Camila
-----------------------------	------------	-------------	---------------

試験結果 Test result

クラス Class	中級I Intermediate I	点数 Score	42 点
--------------	--------------------	-------------	------

プレースメントテストの結果(得点とレベル)を確認。

※コースの詳細はシラバスを確認して下さい。

<https://www.z.k.kyoto-u.ac.jp/zenkyo/syllabus>

■ [STEP2] 履修科目登録 Register subjects

履修したいクラスをクリックして申込を行ってください。
Click the subject title which you want to take.

科目名(Class Title)	曜日(Day)	時間(Time)
R474001 Elementary Japanese I (Kanji)	Monday	10:30-12:00
R481001 Elementary Japanese II (Kanji)	Wednesday	10:30-12:00
R488001 Intermediate I (Kanji)	Friday	8:45-10:15
R486001 Intermediate Japanese I (8H course)	Monday & Tuesday	(Mon.) 13:00-14:45, 14:45-16:15 (Tue) 10:30-12:00, 12:00-13:30
R492001 Intermediate Japanese IA (4H course)	Friday	14:45-16:15, 16:30-18:00
R487001 Intermediate Japanese I (Conversation)	Tuesday	10:30-12:00
R489001 Intermediate Japanese I (Composition)	Thursday	10:30-12:00
R490001 Intermediate Japanese I (Listening)	Friday	10:30-12:00
R491001 Intermediate Japanese I (Reading)	Wednesday	10:30-12:00

※下記各学生の日本語科目登録上限は4コマ(8単位)です。
上限を超えて登録しないよう、
注意してください。こちらで登録を削除する場合があります。

- ・大学院正規学生
- ・交換留学生(特別聴講学生)
- ・研究生(聴講生[日本語])

(3)科目名をクリックした後、1科目ごとに学生番号(10桁)を入力してください。
※2025年10月入学の正規生は「入学予定者サイト」、学生証、ESC-ID通知書等で
学生番号を確認してください。

履修科目登録 Class registration

科目名 Subject	R490001 Intermediate Japanese I (Listening)	曜日・時間 Timetable
----------------	--	--------------------

学生番号
Student ID
[必須]
Required

入力例) 0123456789 Example) 0123456789 半角

!!注意!!CAUTION!!
学生番号を正確に入力してください。学生番号が間違っているとKULASISに登録
Please type your student ID number correctly. The wrong student number
研究生は、「聴講生(日本語)」用の学生番号を入力してください。所属学部・
Research students have to enter the student ID number used for AL
Otherwise your registration may not be completed properly.

continue to registration

submit to registration

※研究科等の研究生は聴講生(日本語)用の番号
を学生番号として入力してください。

聴講生(日本語)登録証
部局名(学科名は記載しない)
聴講生(日本語)番号 R0901234567
氏名
生年月日
有効期限
上記の者は、全学共通科目日本語の聴講が認められてい
る。
令和元年 10 月 1 日
京都大学国際高等教育院

更に別の科目を登録する場合は、
” Continue to registration”
ボタンをクリックし、科目リスト画面へ戻る。

登録完了時に”Submit to
registration”ボタンをクリックする。

[STEP2]登録済み科目 Registered subjects

科目名(Class Title)	曜日(Day)	時間(Time)
R488001 Intermediate I (Kanji)	Friday	8:
R492001 Intermediate Japanese IA (4H course)	Friday	14:45-16:15

キャンセル Cancel

科目名 Subject	R499001 Intermediate Japanese IIA (4H course)	曜日・時間 Timetable	Friday 15:00-16:30, 16:45- 18:15
----------------	--	--------------------	-------------------------------------

Back

Cancel

1. Click

2. Click

登録完了前にキャンセルしたい場合
は、科目をクリックして、“Cancel”
する。

area34.smp.ne.jp の内容

送信後の修正はできません。修正の必要が生じた場合は国際高等教育院全学
共通科目学生窓口へ連絡してください。
You are not able to make modifications after sending the form. Please
contact ILAS Courses Student Desk in the event that you require
make modifications.

OK

キャンセル

“OK”ボタンをクリックし、
登録を完了する。。

<重要>
STEP2登録期間終了後、登録者数がクラス定員を超過している場合は、抽選が実施されます。
抽選に外れてしまった方へはメールが届きます。

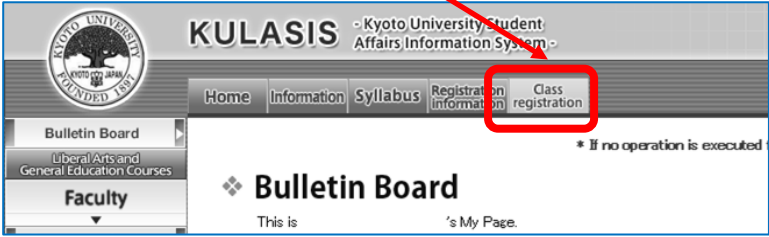
抽選について

結果	対応	空席が発生した場合
落選者	落選メールが届きます。	落選した科目に空きが発生した場合、登録調整期間に先着順で登録できます。
当選者	メールは届きません。授業に出席してください。	

登録確認期間（KULASIS）

履修登録状況をKULASISで確認してください。

KULASIS初回更新日
10月 7日（火）、夕方以降
（日本時間）



★正規生は、履修登録期間および履修登録確認・修正期間に必ず[確定]ボタンを押し、登録を確定してください。

10月 1日（水）後期授業開始

自身のクラス開始日程は「全学共通科目・日本語科目時間割」と、
https://www.z.k.kyoto-u.ac.jp/download/japanese-language/14_ja.pdf
全学共通科目授業日程を照らし合わせて確認してください。
https://www.z.k.kyoto-u.ac.jp/download/academic-calendar/academic_calendar_ja.pdf

登録調整期間

登録調整期間	登録調整期間 ① 10月8日（水）9:00～10月14日（火）9:00
	登録調整期間 ② 10月17日（金）9:00～10月20日（月）9:00

履修科目登録STEP2 を完了した学生に対し、登録調整期間中、以下の変更を認めます。

■ 登録済み科目の取消	申請方法は、各登録調整期間開始直前に nihongo@mail.adm.kyoto-u.ac.jp より案内します。 メール本文に記載されている申請方法に従ってください。
■ 履修科目の追加登録 ※定員に空きがあるクラスにのみ先着順で登録申込を受け付けます ※プレースメントテストによって決定された履修レベルは変更できません。	

登録確定 10月22日（水）

全学共通科目・日本語科目 履修登録FAQ

Q1. 入学日を11月に延期しました。日本語科目を履修することはできますか？

A1. いいえ、できません。2025年10月1日時点で京都大学に学籍がなければ日本語科目を履修することはできません。

Q2. 研究生です。全学共通科目・日本語科目の登録はできますか？

A2. はい、できます。ただし、STEP1が始まる前に、あなたの指導教員から許可を得てください。そして、あなたが所属する学部・研究科の事務を通して「日本語科目聴講」の事前申請をする必要があります。(本手引き2ページ参照)。

Q3. 9月5日までに事前登録STEP1を完了できませんでした。日本語科目を履修することはできないのでしょうか？

A3. 9月16日9時から9月19日17時までSTEP1を再開しますので、9月5日までにSTEP1を登録できなかった方はこの期間を利用してください。

在学生はKULASISのInformationから、新しい登録の手引きを8月25日以降にダウンロードしてください。正規課程の新入生は8月25日以降に入学予定者サイトから登録手引きをダウンロードしてください。

非正規課程の新入生は(<https://forms.gle/9iYoeST8rn6ydDHD9>)に連絡してください。また、9月16日以降にSTEP1を登録した場合、プレースメントテストと履修科目登録STEP2の日程は、下記の通りです。

- ・プレースメントテスト→9月24日13時から9月25日17時まで
- ・履修科目登録STEP2→10月1日9時から10月3日17時まで
- ・履修登録相談→10月8日および10月9日実施分が予約可能

※過密日程となりますので、必ず9月5日までにSTEP1を終えてください。

Q4. 個人EメールアドレスをSTEP1で登録しましたが、PandAからプレースメントテストの案内メール「Welcome to PandA」が届いていません。どうしたらよいですか？

A4. まず、迷惑メールボックスを確認してください。どのメールボックスにも見当たらない場合は、速やかに(<https://forms.gle/9iYoeST8rn6ydDHD9>)まで連絡してください。また、過去に同じID(メールアドレス)でアカウントを有効化したことがある場合は、「Welcome to PandA」メールは送られません。アカウントを有効化したときに設定したパスワードでPandAにログインしてください。(プレースメントテスト受験時に送られた「受験案内」を参照してください)。

全学共通科目・日本語科目 履修登録FAQ

Q5. 在学生なのでECS-IDでPandAIにログインしましたが、プレースメントテストが見当たりません。

A5. 在学生であっても、STEP1でKUMOIメールアドレス(st.kyoto-u.ac.jp)以外のメールアドレスを登録してしまった場合は、ECS-IDでログインしてもプレースメントテストは受験できません。登録したメールアドレスとアカウントを有効化したときに設定したパスワードでPandAIにログインしてください。

Q6. STEP2で科目を選択するにあたり、授業内容や担当教員を知りたいです。

A6. シラバスを確認してください。

全学共通科目・日本語科目のシラバスは下記URLより検索できます。

<https://www.z.k.kyoto-u.ac.jp/zenkyo/syllabus>

Q7. 全学共通科目・日本語科目のSTEP2で複数の科目を登録したかったのですが、1科目しか登録できませんでした。他の科目はどうやって登録したらよいですか？

A7. 「submit to registration」をクリックしたため、STEP2の登録が完了した状態です。登録完了の解除を行いますので、速やかに

<https://forms.gle/9iYoeST8rn6ydDHD9>に連絡してください。解除後、再度STEP2で科目を登録することができます。

履修を希望する科目を全て選択してから「submit to registration」をクリックしてください。

Q8. 定員に空きがない科目への登録を希望します。キャンセル待ちはできますか？

A8. キャンセル待ちはできません。空席の有無は登録調整期間に関するメールに記載されたGoogle Form上で確認し、空きがあった場合のみ先着順で登録が認められます。

Q9. 履修登録していない授業を聴講できますか？

A9. 事前登録を行っていない授業への聴講システムはありません。必ずSTEP1、もしくはSTEP2で登録を行ってください。

Q10. 授業はいつから始まりますか？

A10. 本マニュアルの11ページを参照下さい。

(2)課外の日本語学習支援講座 受講登録手続き

(2) 課外の日本語学習支援講座受講登録手続き

課外の日本語学習支援講座の受講については、下記の①②③(または①)の手続きを必ず行ってください。

※手続きを行わなかった場合は日本語授業に出席できません。

★課外の日本語学習支援講座 受講フローチャート

① 事前登録 STEP1

16ページ

入門Iクラス
受講希望者

② オンライン プレースメントテスト

19ページ

③ 受講講座登録 STEP2

20ページ

※ ①～③ の手続きは、全て
オンライン上の“日本語講座
申込ページ”で行ってください。
KULASISでは登録できません。

「全学共通科目日本語科目」&
「課外の日本語学習支援講座」
両方受けたい場合

事前登録 STEP1	それぞれのサイトで 登録が必要
プレースメント テスト	1回のみ受験

受講講座登録相談
(オンライン)

19ページ

登録調整期間

22ページ

10月1日(水)授業開始日

10月20日(月)登録確定

★課外の日本語学習支援講座の情報はクラススには掲載されません。
各自、講義スケジュールなど以下のサイトで確認下さい。

事前登録 STEP 1

登録開始: 9月1日(月) 9:00(日本時間)

登録締切: 9月5日(金) 17:00(日本時間)


事前登録STEP1では氏名、所属学部/研究科、
学生身分、Eメールアドレス等の個人情報を登録

1. 下記URLへアクセス

日本語・日本文化教育センターが提供する

日本語教育について

<https://u.Kyoto-u.jp/2ro5f>



2. (2) 課外の日本語学習支援講座 をクリック

(1) [全学共通科目・日本語科目](#)

(2) [課外の日本語学習支援講座](#)

3. STEP1ログインページへ

日本語講座申込ページ >

クリック!

日本語・日本文化教育センター全学共通科目日本語クラス受講申し込み Application for
Arts and Sciences curriculum offered by the Education Center for Japanese Language and Center

■ [STEP1] ログイン Login

■ 注意事項 NOTICE

ログインID Login ID	<input type="text"/>
パスワード Password	<input type="password"/>

※下記のログインIDと
パスワードを入力

ID: Support25

PW: Autumn1

Login

パスワード作成 Create a password

新規パスワード作成 [必須] Required Create your password 半角英数字、8文字以上16文字以下 8 to 16 characters with single-byte alphabets and numbers.	<input type="password"/> 入力例 E 半角英数 Single-byte alphabets and numi <input type="password"/> (確認用) このパスワードは「履修科目登録STEP2」 This password is requested in the Cours
---	--

パスワード作成

※このパスワードは
受講講座登録STEP2ログインに必要。



← と表示されている項目は必ず入力する。
以下のエリアは特に注意してください。

京都大学での身分	※必ず正確な身分を選択すること。
京都大学での身分証明	京都大学に在籍することを証明できるIDカードや、入学許可書のスキャンコピーを必ずアップロードしてください。
Email address登録 ※プレースメントテストのお知らせは、このEメールアドレスに送られます。	在学生: 学生用アドレスKUMOI (@st.kyoto-u.ac.jp) 必ず! 研究者: KU email address (@kyoto-u.ac.jp) ※研究所アドレスは不可です。 e.g.) x@drs.dpri.kyoto-u.ac.jp x@cira.kyoto-u.ac.jp x@yukawa.kyoto-u.ac.jp x@cseas.kyoto-u.ac.jp x@kurims.kyoto-u.ac.jp
	新入生及び「@kyoto-u.ac.jp」を持っていない 研究者: 個人Eメールアドレス(Gmailアドレス推奨)や 母国大学の学生用Eメールアドレス ★★登録不可★★ x@hotmail.com x@outlook.com x@web.de x@gmx mail x@携帯キャリアのEメールアドレス
※登録後、重要なお知らせが送信されるので、定期的に受信メールを確認してください。	
学年/Grade 学生番号/Student No. 指導教員/Advisor	任意入力の項目について、新入生でまだ分からない場合は空白にする。
電話番号/ Phone Number	入力する場合は、「+」「-」なしで数字のみ

【STEP1登録ページ】

※入門レベル受講希望者は水曜日クラスか木曜日クラスを選択し、登録が完了。

プレースメントテストを受験する場合は、必ず「入門II以上」にチェックを入れる。
(19ページの「オンラインプレースメントテスト」参照)

Q7. あなたは今学期どのレベルの日本語授業の受講を希望していますか。 Which level do you want to take this semester? [必須] Required

入門Iレベル Introduction to Japanese I level	<input type="radio"/> Introduction to Japanese I Wednesday Course (※same content as Thursday's) <input type="radio"/> Introduction to Japanese I Thursday Course (※same content as Wednesday's)
入門II以上 Introduction to Japanese II or above. Business Japanese Course is for Advanced level applicants.	<input type="radio"/> Introduction to Japanese II or above

重要:現時点で、有効化されたECS-IDまたはSPS-IDを持っていますか? [必須] Required
在学生/研究者のみ。プレースメントテストの受験には、有効化されたECS-ID/SPS-IDが必要です。
IMPORTANT NOTICE: At the moment, Do you have active ECS-ID or SPS-ID?
Only to current students/researchers, Activated your ECS-ID will be required on the placement test.

☐ Yes, I have an activated ECS/ SPS-ID.
☐ No, I don't have my ECS/ SPS-ID.

クリック!

確認(Confirm)

有効化されたECS-IDまたはSPS-IDを持っていますか? [必須] Required
。プレースメントテストの受験には、有効化されたECS-ID/SPS-IDが必要です。
At the moment, Do you have ACTIVATED your ECS-ID or SPS-ID ?
Only to current students/researchers, Activated your ECS-ID will be required on the placement test.

activated ECS/ SPS-ID.

入力した情報を確認し、誤りがなければ「Submit」をクリック!

STEP1 登録完了メールが下記より届きます。

<nihongo@mail.adm.kyoto-u.ac.jp>



※登録完了メールが届かない場合は、STEP1登録が完了していない可能性があります。再度STEP1の登録を行うか、速やかに留学生支援課・日本語教育掛へ以下のフォームから連絡してください。

<https://forms.gle/9iYoeST8rn6ydDHD9>

Registration STEP1 completed

From: ECJLC@mail2.adm.kyoto-u.ac.jp

To: xxxxxxxx@xxxxxxxx.xx.xx

Your online registration STEP1 has been completed...

Registration number : 000000XXXX

*The last four digits of this number will be requested in the online placement test.

※4桁登録番号

プレースメントテスト受験時に下4ケタの番号が必要です。

オンラインプレースメントテスト

受験期間:	(日本時間) 9月10日(水) 9:00～9月12日(金) 17:00 ※午前4時～午前6時はメンテナンスのため、アクセス不可
解答時間:	80 分間
試験結果発表:	9月19日(金)夕方Eメールで配信

受講希望者	プレースメント テスト
■ 入門IIレベル以上の講座を希望→入門II以上を選択	受験必要
■ 自身のレベルが入門Iか入門IIか分からない→入門II以上を選択	
■ STEP1で入門IIレベル以上を選択したが、入門Iクラスを受講したい	
■ 完全な初心者で入門Iクラスを受講→入門Iレベルを選択	受験不要

- プレースメントテストは、Web学習システム「PandA」を介して実施されます。
- テストの前日までにSTEP1で登録したEメールアドレス宛にパリハワダナ・ルチラ教授から「受験案内」が届きます。受験前に注意事項をしっかりと読んでください。
- 免除はありません。入門IIレベル以上を選択した学生は必ず受験してください。

受験時に **4桁の登録番号** を用意しておいてください。
(“登録番号について→18ページ参照)

受講講座登録相談(オンライン)

次のような受講希望者を対象に、日本語コーディネーターによる受講講座登録相談をオンラインで実施します。

- プレースメントテストの結果とは異なるレベルの講座を受講する必要がある。
- 初回の授業を受けたが、その講座が自身の日本語の実力に合っているか不安である。

希望者は必ず事前にオンラインで予約を取ってください(先着順)。



オンライン予約の詳細は、プレースメントテストを受けた方へ10月9日にEメールで送付

※ STEP2(10月3日17時締切)は必ずプレースメントテストで指定されたレベルの講座を登録しておいてください。受講登録相談でレベルの変更が認められた場合、定員に空きがある講座への変更を認めます。

実施方法: Zoom	
相談日①	10月15日(水)
相談日②	10月16日(木)
予約期間	10月9日(木)9:00～10月10日(金)17:00 ※上記日程の内、1回のみ予約可能

受講講座登録 STEP2

登録開始: 10月 1日 (水) 9:00 (日本時間)

登録締切: 10月 3日 (金) 17:00 (日本時間)

(1) 10月1日(水)8:30にSTEP2とログインページへのURLリンクが送信されます。

【STEP2ログインページ】

 京都大学 KYOTO UNIVERSITY	
日本語・日本文化教育センター日本語クラス受講申し込み Application for Japanese Language Classes offered by the Center for Japanese Language and Culture	
■ [STEP2] ログイン Login	
申請時に登録したPCメールアドレス E-mail address (PC) you registered when you applied	<input type="text"/>
申請時に作成したパスワード Password you created when you applied	<input type="password"/> パスワードを忘れた方
<input type="button" value="Login"/>	

ログインの際、STEP1(16ページ)で登録したEメールアドレスとパスワードが必要



【STEP2 受講講座登録ページ】

(2) プレースメントテストの結果を基に、受講が認められた講座が表示されます。

申込番号 Registration number	BU000000XXXX	お名前 Name	Kyodai Taro
-----------------------------	--------------	-------------	-------------

試験結果 Test result			
クラス Class	中級II Intermediate II	点数 Score	80 点

プレースメントテストの結果
(得点とレベル)を確認。



(3) 受講を希望するクラスをクリックしてください。
(プレースメントテストで決定したレベルのみ選択可能です。)

クラスを選べるレベルは以下の3つ。

- ・入門コースI
- ・中級講座I
- ・上級講座

その他は1レベル1クラス。

1つしかクラスが無くてSTEP2は完了してください。

自分のレベルのチェック
ボックスをオンにする

入門コースI:
水曜日or 木曜日 クラス

中級講座I
金曜日2限or 3 限

上級講座:
ビジネス日本語も選択可能

Send

「Send」ボタンを押
して登録内容確認
ページへ進みます。

最後にもう一度
「Send」ボタンを
押して登録を完了
させます。

あなたのクラス Your course

Previous Page

Send

<重要>

STEP2 終了後、登録者数がクラス定員を超過している場合は、
抽選が実施されます。落選者にのみメールが届きます。

抽選について

抽選結果	対応	空席が発生した場合
落選者	落選メールが届きます。	最初の抽選において落選した方を優先的に再登録します。該当者にはメールを送信しますので、必ず確認してください。
当選者	メールは届きません。 講座に出席して下さい。	

10月1日(水) 後期授業開始日

自身のクラス開始日は課外の日本語学習支援講座一覧
<https://www.z.k.kyoto-u.ac.jp/introduction/education-center-for-japanese/japanese-language-classes/learning-support>
と、全学共通科目授業
https://www.z.k.kyoto-u.ac.jp/download/academic-calendar/academic_calendar_ja.pdf
から確認してください

受講登録調整

受講登録調整フォーム: <https://forms.gle/3zxc6VwxUSmqtQUv9>

※受講登録調整期間中にクラス変更(指定されたレベル内に限る)や、登録キャンセルができます。

受講登録調整期間
10月 8日 (水) 9:00～10月 20日 (月) 9:00

- プレースメントテストで決定されたレベルについて相談がある場合は、本手引きの19ページにある「受講講座登録相談(オンライン)」を参照してください。
- 受講できるクラスは10月20日の夕方以降PandAに登録されます。

PandAへのログイン方法について

STEP1登録 アドレス	ユーザーID	パスワード
KU学生 アドレス	ECS-ID	ECS-IDのパスワード
その他の アドレス	STEP1で登録したメールアドレス	"Welcome to PandA"メールでPandAを有効化するために設定したパスワード

課外の日本語学習支援講座・受講登録FAQ

Q1. 入学/着任日を11月に延期しました。課外の日本語学習支援講座を受講することはできますか？

A1. いいえ、できません。2025年10月1日時点で京都大学に在籍していなければ日本語講座を受講することはできません。

Q2. 9月5日までに事前登録STEP1を完了できませんでした。日本語科目を受講することはできないのでしょうか？

A2. 9月16日9時から9月19日17時までSTEP1を再開しますので、9月5日までにSTEP1を登録できなかった方はこの期間を利用してください。

在学学生はKULASISのInformationから新しい登録手引きを8月25日以降にダウンロードしてください。正規課程の新入生は8月25日以降に入学予定者サイトから登録手引きをダウンロードしてください。

非正規課程の新入生及び研究者は<https://forms.gle/9iYoeST8rn6ydDHD9>に連絡してください。また、9月16日以降にSTEP1を登録した場合、プレースメントテストと受講講座登録STEP2の日程は、下記の通りです。

- ・プレースメントテスト→9月24日13時から9月25日17時まで

- ・受講講座登録STEP2→10月1日9時から10月3日17時まで

※過密日程となりますので、必ず9月5日までにSTEP1を終えてください。

Q3. 個人EメールアドレスをSTEP1で登録しましたが、PandAからプレースメントテストの案内メール「Welcome to PandA」が届いていません。どうしたらよいですか？

A3. まず、迷惑／広告メールボックスを確認してください。どのメールボックスにも見当たらない場合は、速やかに(<https://forms.gle/9iYoeST8rn6ydDHD9>)まで連絡してください。また、過去に同じID(メールアドレス)でアカウントを有効化したことがある場合は、「Welcome to PandA」メールは送られません。アカウントを有効化したときに設定したパスワードでPandAにログインしてください。(プレースメントテスト受験時に送られた「受験案内」を参照してください)。

Q4. 在学生なのでECS-IDでPandAにログインしましたが、プレースメントテストが見当たりません。

A4. 在学生であっても、STEP1でKUMOIメールアドレス(st.kyoto-u.ac.jp)以外のEメールアドレスを登録してしまった場合は、ECS-IDでログインしてもプレースメントテストは受験できません。登録したEメールアドレスとアカウントを有効化したときに設定したパスワードでPandAにログインしてください。

課外の日本語学習支援講座・受講登録FAQ

Q5. 課外の日本語学習支援講座の内容や担当教員を知りたいです。

A5. シラバスを確認してください。下記URLより閲覧できます。

<https://www.z.k.kyoto-u.ac.jp/download/japanese-language/6.pdf>

Q6. 定員に空きがない講座への登録を希望します。キャンセル待ちはできますか？

A6. キャンセル待ちはできません。空席の有無は登録調整期間に関するメールに記載されたGoogle Form上で確認し、空きがあった場合のみ先着順で登録が認められます。

Q7. 受講登録していない授業を聴講できますか？

A7. 受講登録を行っていない授業への聴講システムはありません。必ずSTE1、もしくはSTEP2で登録を行ってください。

Q8. 授業開始日はいつですか？

A8. 本マニュアルの22ページを参照下さい。

習支援講座を受講することはできますか？

お問合せ先:

留学生支援課・日本語教育掛

TEL: 075-753-9597 or 9586

Inquiry Form: <https://forms.gle/9iYoeST8rn6ydDHD9>

事務室：吉田国際交流会館地下1階（建物番号 94）



日本語学習について質問がある場合は「日本語オフィスアワー」で教員へ直接、相談することもできます。

日本語オフィスアワーについては、下記のウェブサイトを参照してください

<https://www.z.k.kyoto-u.ac.jp/introduction/education-center-for-japanese/japanese-language-classes/zenkyo-japanese/notes>