

にほんごかもくりしゅうじゅこうとうろくてび ねんどぜんき 日本語科目履修(受講)登録の手引き(2022年度前期)

もくじ 目次

◎日本語・日本文化教育センターが提供する日本語教育について 2

(1) 全学共通科目・日本語科目履修登録手続き

・履修登録フローチャート	4
・事前登録 STEP1	5
・オンラインプレースメントテスト	8
・履修科目登録相談(オンライン)	9
・履修科目登録 STEP2	10
・登録調整期間/登録確認	12

(2) 課外の日本語学習支援講座受講登録手続き

・受講登録フローチャート	14
・事前登録 STEP1	15
・オンラインプレースメントテスト	18
・受講講座登録相談(オンライン)	19
・受講講座登録 STEP2	20
・登録調整期間	22

◎問い合わせ先、吉田南構内地図 23

◎日本語オフィスアワー、本部構内地図 24

◎授業実施方法について 25

◎FAQ 26

日本語・日本文化教育センターが提供する日本語教育について

国際高等教育院附属日本語・日本文化教育センターでは、本学の留学生を対象に、2種類の日本語教育を行っています。

(1) 全学共通科目・日本語科目

単位が付与される科目で、初級I/II、中級I/II、上級までの各レベルに読む・書く・話す・聴く、の技能別クラスと4技能の総合的向上を目的とした8Hコース(週4コマ)と4Hコース(週2コマ)を用意しています。

(2) 課外の日本語学習支援講座

入門I/II・中級I/II・上級の各レベルにコースを設けており、読む・書く・話す・聴く の4技能を総合的に学習します。またビジネス日本語講座も開講されています。これらを受講しても単位認定はされません。

(履修・受講対象学生種別)

学生種別		全学共通科目・日本語科目	課外の日本語学習支援講座	
正規生	学部生	○	○	
	大学院生	○	○	
非正規生	研究生	○ ※	○	
	交換留学生	KUINEP 生	○	○
		特別聴講学生 (GEA)	○	○
		特別研究学生 (GESR)	×	○
研究者	×	○		

※本学の研究生のうち、指導教員が全学共通科目・日本語科目の聴講を認め、所属部局から国際高等教育院に「日本語科目聴講」の申請があった者のみ、全学共通科目・日本語科目を聴講することができます。

科目登録手続きが始まる前に指導教員に相談のうえ、所属部局担当から国際高等教育院へ「日本語科目聴講」の申請をしてください。

「日本語科目聴講」の申請が完了すると、研究生に聴講生(日本語)番号が発行され、所属部局より「聴講生(日本語)登録証」が配付されます。

ぜんがくきょうつうかもく にほんごかもく

(1) 全学共通科目・日本語科目

りしゅうとうろくてつづ

履修登録手続き

ぜんがくきょうつうかもく にほんごかもく りしゅうとうろく
(1) 全学共通科目・日本語科目 履修登録フローチャート

にほんごかもく りしゅう
 日本語科目の履修については、下記の①～③(または①+③)の手続きを
 かなら おこな
 必ず行ってください。

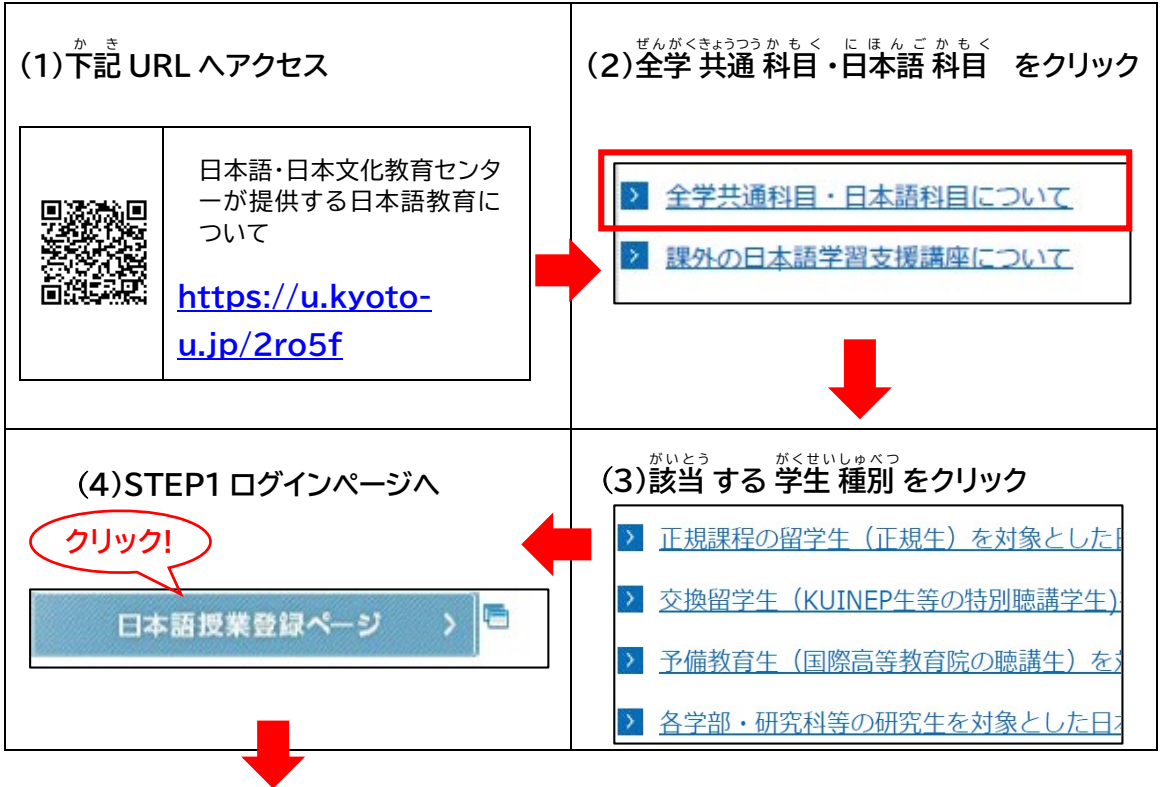
りしゅうかもくとうろく みかんりょうしゃ にほんごじゅぎょう しゅっせき
※履修科目登録STEP2未了者は日本語授業に出席できません。



事前登録 STEP1

事前登録STEP1では氏名、所属学部/研究科、学生身分、Eメールアドレス等の個人情報

登録開始	3月7日(月) 9:00
登録締切	3月13日(日) 17:00 (日本時間)



【STEP1 ログインページ】

日本語・日本文化教育センター全学共通科目日本語クラス受講申し込み Application for Arts and Sciences curriculum offered by the Education Center for Japanese Language and Center

- [STEP1] ログイン Login
- 注意事項 NOTICE

※下記のログイン ID とパスワードを入力

ID:	Japanese22
PW:	Spring1

ログイン ID
Login ID

パスワード
Password

Login

【STEP1登録ページ】

パスワード作成 Create a password

新規パスワード作成 [必須] Required
Create your password
半角英数字のみ
8文字以上16文字以下
Input one byte English numbers and letters between 8 and 16.

入力例 Example) avBd165fy

numbers

(確認用) Re-enter

このパスワードはSTEP2で必要になります。
This password will be requested in STEP2.

パスワード作成

パスワードを作成・入力する。
※このパスワードは履修科目登録STEP2ログインに必要。

個人情報 Personal Information

氏名 Name
名字と名前はパスポートに表記されているローマ字で入力してください。
Please fill in your name(family name & given name) in Rome. However, do not use special characters.

名字 [必須] Required
Last name(Family Name)

名前 [必須] Required
First Name

その他の名前 Middle name

渡字氏 Name available

国籍 [必須] Required Nationality
ABC順に並んでいます。 Alphet order
----- 選択してください -----

性別 [必須] Required Gender
 男性 (Male) 女性 (Female)

生年月日 [必須] Required Date of Birth
yyyyymmdd
入力例)19910102 Exan
numbers

学部/研究科 [必須] Required Faculty/Institution
並び順：大学院/研究所 > 学部 > その他
Order : Graduate Schoool/Institute > Facu
----- 選択してください -----

[必須] Required と表示されている項目は必ず入力する。

学生身分

※正確な身分を選択するよう注意。

身分 [必須] Required Academic status

正規生 Regular Student

- 学部生 Undergraduate student
- 地球工学科国際コースの学部生 Undergraduate Inter Engineering
- Kyoto iUPの学部生 Kyoto iUP's undergraduate student
- 修士課程 Master's Program
- 博士課程 Doctoral Program

交換留学生 Exchange Student

- KUINEP STUDENT
- GEA-General Exchange Special Auditor
- 部局間交換留学生 Inter-departmental Exchange student
- 上記以外の交換留学生 Exchange student (other Exchange student)

その他学生 Other Students

- 研究生等 Research student etc.

Eメールアドレス登録

※入力したメールアドレスへ日本語履修登録に関する重要なお知らせが送信されるので、定期的に受信メールを開いてください。

学年 Academic Year
年 Year (if applicable) 半角数字 Single-byte number

学生番号 Student ID Number
任意入力の項目について、新入生でまだ分からない場合は空白にする。

指導教員 Advisor
電話番号 Phone number
半角数字 Single-byte number

★★重要★★

在学学生は、必ず学生用メールアドレス KUMOI(@st.kyoto-u.ac.jp)を登録してください。

・新入生に限り、個人Eメールアドレス (Gmail アドレスの登録を推奨します)や母国大学の学生用Eメールアドレスの登録を認めず、携帯キャリアのメールアドレスはメールが届かない場合があります。

メールアドレス [必須] Required Email
入力例 Example) xxx@x
(確認用) Re-enter



【STEP1登録ページ】

Q7. 受講を希望する日本語授業のレベルを次の中から選んでください。【必須】
Please indicate the level of Japanese class(es) you wish to take this semester. You may select the level(s) you wish to take.

漢字クラスのみ・初級I Kanji class only・Elementary I
 初級II以上 Elementary II or above

重要: プレースメントテスト免除IDをお持ちの方は入力してください。(IDは対象者にのみ配布します)
IMPORTANT NOTICE: If you are exempt from the placement test, please fill in your exemption ID. (This ID was distributed only to those who are exempt from the placement test.)

*記入がない場合免除は適用されません。
If you don't fill in your exemption number, you will not be exempt from the placement test.

入力例) z0001 Example) z0001 **半角数字** Single-byte numbers

重要: 現時点で、有効化されたECS-IDを持っていますか? 【必須】 Required
IMPORTANT NOTICE: At the moment, Do you have ACTIVE ECS-ID?
継続者のみなさんへ、プレースメントテストの受験には、有効化されたECS-IDが必要です。
Only to continuing students.

・日本文化教育センター-全学共通科目日本語クラス受験申し込み Application for Japanese Language Classes in Liberal Arts Center
You have to make your ECS-ID ACTIVE before the placement test.

<input checked="" type="radio"/> はい、有効化されたECS-IDを持っています。	Yes, I have my activated ECS-ID.
<input type="radio"/> いいえ、来学期からの新入生なので持っていません。	No, I don't have my ECS-ID because I am a new student starting next semester.

Confirm

プレースメントテスト
不要 ← 漢字クラスのみ・初級I Kanji class only
プレースメントテスト
受験 ← 初級II以上 Elementary II or above

自己判断が難しい場合は「初級II以上」を選択
(8ページの「オンラインプレースメントテスト」参照)

めんじょ
免除コード登録

3月2日に対象者へメールで配信します。

はいふ
配付されていない場合は空白にする。

ECS-ID

2022年4月入学者は「いいえ」を選択。

クリック!

※登録完了メールが届かない場合は、STEP1登録が完了していない可能性があります。

再度STEP1の登録を行うか、速やかに国際高等教育院・国際交流掛へ連絡してください。

A30kyomuj@mail2.adm.kyoto-u.ac.jp

じどう
自動メール受信 → STEP1完了

Registration STEP1 completed
From: ECJLC@mail2.adm.kyoto-u.ac.jp
To: xxxxxxxx@xxxxxxxx.xx.xx

Your online registration STEP1 has been completed...

Registration number : 000000XXXX

*The last four digits of this number will be requested in the online placement test.

●4桁登録番号
プレースメントテスト受験時にこの番号が必要です。

オンラインプレースメントテスト

受験期間:	(日本時間) 3月16日(水)9:00 ~ 3月18日(金)17:00 ※午前4時~午前6時はメンテナンスのため、アクセス不可
解答時間:	80 分間
試験結果発表:	3月28日(月)13時頃 Eメールで配信

■ 初級IIレベル以上の科目の履修を希望する	受験必要
■ 免除コード(2022年3月2日交付)をSTEP1で登録済	受験不要
■ 完全な初心者で初級I科目のみの履修を希望する	受験不要
■ 初級Iまたは初級IIで自己判断が難しい	受験必要
■ 漢字科目のみの履修を希望する	受験不要

- ・プレースメントテストは、Web学習システム「PandA」を介して実施されます。
- ・テストの数日前にSTEP1で登録したEメールアドレス宛にパリハワダナ・ルチラ教授からの「受験案内」が届きます。受験前に注意事項をしっかりと読んでください。

<「PandA」へのログイン方法>

STEP1で登録したEメールアドレスの種類によって下記の通り異なります。

(STEP1でのEメール登録→6ページ参照)

◆【 在学生 】◆ 京都大学 学生用Eメールアドレス KUMOI(@st.kyoto-u.ac.jp) を登録		
① ✉ "PandA Site Notification" が届きます。	② メール内にあるリンク https://panda.ecs.kyoto-u.ac.jp にアクセスする。	③ ECS-IDとそのパスワードを入力してPandAへログインし、テストページに入ります。

◆【 4月入学の新入生 】◆ 個人Eメールアドレスや母国大学の学生用Eメールアドレス等を登録し、初めてPandAを使用する	
① ✉ "Welcome to PandA"が届きます。メール内にあるリンクにアクセスします。	<p>・名前 ・苗字</p> <p>・パスワード(自由に設定してください) ・パスワード(確認入力)</p> <p>「アカウント有効化しログイン」をクリックし、PandAにアクセスしてください。</p>

- ② 次回以降、PandA にログインするときは、STEP1で登録し「Welcome To PandA!」を受信した Email Address と ①で設定したパスワードを入力して下さい。

PandA URL:
<https://panda.ecs.kyoto-u.ac.jp/portal>

※メール”Welcome to PandA”が届かない場合は、速やかに国際高等教育院・国際交流掛へ連絡して下さい。

※過去に同じ ID(メールアドレス)でプレースメントテストを受験したことがある等で、アカウントを有効化したことがある場合は、そのときに設定したパスワードで PandA にログインして下さい。パスワードを忘れてしまった場合は速やかに国際高等教育院・国際交流掛へ連絡して下さい。

受験時に4桁の登録番号を用意しておいてください。(「登録番号」について → 7ページ)

履修科目登録相談(オンライン)

下記の学生を対象に、日本語コーディネーターによる履修科目登録相談をオンラインで実施します。

- プレースメントテストの結果とは異なるレベルの科目を履修する必要がある。
- 初回の授業を受けたが、その科目が自身の日本語の能力に合っているか不安である。

希望者は必ず事前にオンラインで予約を取ってください。

オンライン事前予約の詳細は、プレースメントテスト結果発表の際にEメールで送付

実施方法:	Zoom
相談期間①	(1)3月30日(水) (2)4月1日(金) 予約期間: (1) 3月29日(火)9:00 ~ 3月30日(水)9:00 (2) 3月29日(火)9:00 ~ 4月1日(金)9:00
相談期間②	4月14日(木) ※STEP2(4/4(月)13時頃)はプレースメントテストで指定されたレベルの科目を登録して下さい。登録相談でレベルの変更が認められたら、定員に空きがある科目への変更を認めます。 予約期間: 4月8日(金)9:00 ~ 4月14日(木)15:00

履修科目登録 STEP2

(1) 3月29日(火)13:00頃、STEP2 ログインページへのURLリンクが送信される。

登録開始 : 3月29日(火)13:00

登録締切 : 4月4日(月)13:00 (日本時間)

【STEP2 ログインページ】

ログインの際、STEP1(6 ページ)で登録した E メールアドレスとパスワードが必要

(2) 履修する科目名をクリックして登録を行う。

科目名(Class Title)	曜日(Day)	時間(Time)
R474001 Elementary Japanese I (Kanji)	Monday	10:30-12:00
R481001 Elementary Japanese II (Kanji)	Wednesday	10:30-12:00
R488001 Intermediate I (Kanji)	Friday	8:45-10:15
R486001 Intermediate Japanese I (8H course)	Monday & Tuesday	(Mon.) 13:00-14:30, 14:45-16:15 (Tue.) 13:00-14:30, 14:45-16:15
R492001 Intermediate Japanese IA (4H course)	Friday	14:45-16:15, 16:30-18:00
R487001 Intermediate Japanese I (Conversation)	Tuesday	10:30-12:00
R489001 Intermediate Japanese I (Composition)	Thursday	10:30-12:00
R490001 Intermediate Japanese I (Listening)	Friday	10:30-12:00
R491001 Intermediate Japanese I (Reading)	Wednesday	10:30-12:00

プレースメントテストの結果(得点とレベル)を確認。

※ 下記学生の日本語科目登録上限は5コマ(10単位)です。上限を超えて登録しないよう、注意してください。

- ・大学院正規学生
- ・KUINEP生等の特別聴講生
- ・研究生(聴講生(日本語))



がくせいばんごうにゆうりよく
【学生番号入力】

(3) 科目名をクリックした後、1科目ごとに学生番号(10桁)を入力してください。

※2022年4月入学者は「入学予定者サイト」(正規生のみ)、学生証、ESC-ID通知書で学生番号を確認してください。

履修科目登録 Class registration

科目名 Subject	R490001 Intermediate Japanese I (Listening)	曜日・時間 Timetable	Friday
----------------	---	--------------------	--------

学生番号
Student ID
[必須]
Required

学生番号を正確に入力してください。学生番号が間違っているとKULASISに登録できません。
Please type your student ID number correctly. The wrong student number can not be

研究生は、「聴講生(日本語)」用の学生番号を入力してください。所属学部・研究科の学生
Research students have to enter the student ID number used for AUDITING S
Otherwise your registration may not be completed properly.

continue to registration

submit to registration

※研究科等の研究生は聴講生(日本語)用の番号を学生番号として入力する。

聴講生(日本語)登録証

<部局名(学科名は記載しない)>
聴講生(日本語)番号: R4900010000000000
氏名:
生年月日:
有効期限:
上記の者は、全学共通科目日本語の聴講が認められている。

令和元年10月1日
京都大学国際高等教育院

更に別の科目を登録する場合は、「Continue to registration」ボタンをクリックし、科目リスト画面へ戻る。

Registered subjects

科目名(Class Title)	曜日(Day)	時間(Time)
R480001 Intermediate I (Kanji)	Friday	8:45-10:15
R492001 Intermediate Japanese IA (4H course)	Friday	14:45-16:15, 16:30-18:00

最後に「Submit to registration」ボタンをクリックする。

area34.smp.ne.jp の内容

送信後の修正はできません。修正の必要が生じた場合は国際高等教育院全学共通科目学生窓口へ連絡してください。
You are not able to make modifications after sending the form. Please contact ILAS Courses Student Desk in the event that you require to make modifications.

OK

キャンセル

「OK」ボタンをクリックし、登録を完了する。

連絡先


変更が生じた場合は、A30kyomuj@mail2.adm.kyoto-u.ac.jp にメールを送るか、全学共通科目学生窓口にご確認ください。

新型コロナウイルス感染症拡大防止策の一環として、STEP2終了後、登録者数がクラス定員を超過している場合は、抽選が実施されます。抽選が実施され、その抽選に落選した学生は4月5日(火)18:00から4月6日(水)9:00に指定されたレベルで定員に空きがあるクラスへの申込ができます(別途案内)。

登録調整

登録調整期間：	登録調整期間① 4月8日(金)8:30~4月14日(木)18:45 <土日除く>
	登録調整期間② 4月18日(月)8:30~4月20日(水)13:00
	登録調整期間③ ※取消のみ 4月25日(月)8:30~4月26日(火)8:30

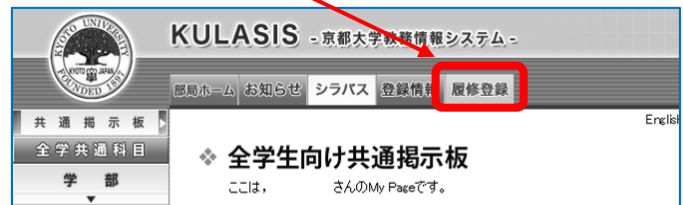
履修科目登録STEP2 を完了した学生に対し、登録調整期間中、以下の変更を認めます。

<p>登録済み科目の取消</p> <p>履修科目の追加登録</p> <p>※定員に空きがあるクラスにのみ 先着順で登録申込を受付けます。</p> <p>※プレースメントテストによって決定された履修レベルは変更できません。</p> <p>※登録調整期間③は取消のみ受け付けます。追加登録はできません。</p>		<p>申請方法は、各登録調整期間開始前に 下記のメールアドレスより案内します。</p> <p>メールに記載の申請方法に従ってください。</p> <p>A30kyomuj@mail2.adm.kyoto-u.ac.jp</p>
---	---	---

登録確認(KULASIS)

履修登録状況を KULASIS で確認してください。

4月7日(木) 夕方以降(日本時間)



★正規生は、履修登録期間および履修登録確認・修正期間に必ず[確定]ボタンを押し、登録を確定してください。

登録確定 4月28日(木)

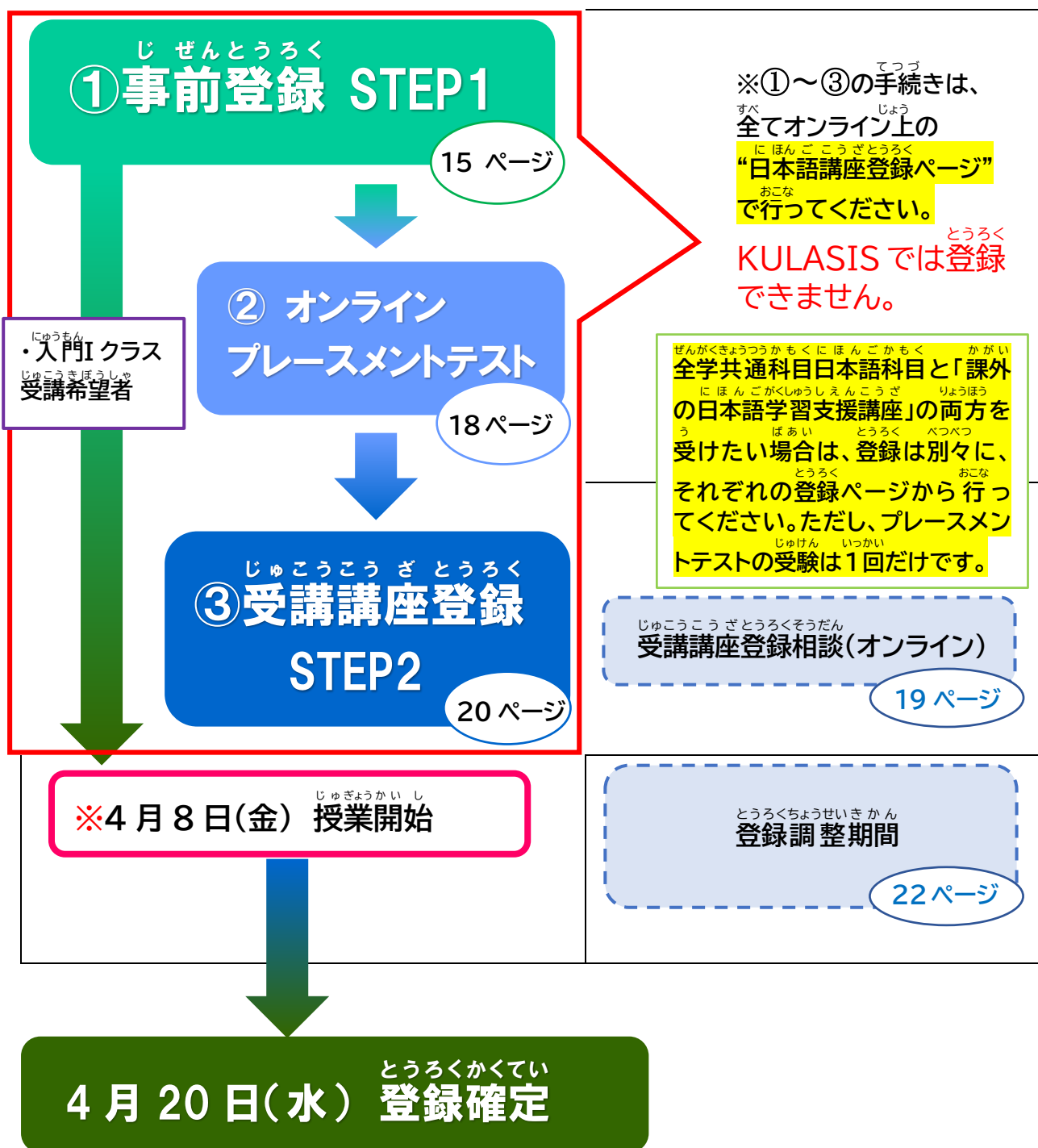
かがい にほんごがくしゅうしえんこうぎ
(2) 課外の日本語学習支援講座

じゅこうとうろくてつづ
受講登録手続き

(2) 課外の日本語学習支援講座 受講登録フローチャート

課外の日本語学習支援講座の受講については、下記の①～③(または①)の手続きを必ず行ってください。

※登録未完了者は日本語授業に出席できません。




事前登録 STEP1

事前登録STEP1では氏名、所属学部/研究科、学生身分、Eメールアドレス等の個人情報

登録開始	: 3月7日(月) 9:00
登録締切	: 3月13日(日) 17:00 (日本時間)

(1) 下記 URL へアクセス



日本語・日本文化教育センターが提供する日本語教育について

<https://u.kyoto-u.jp/2ro5f>

(2) 課外の日本語学習支援講座をクリック


全学共通科目・日本語科目について

課外の日本語学習支援講座について

(3) STEP1 ログインページへ

日本語授業登録ページ >

【STEP1 ログインページ】



京都大学
KYOTO UNIVERSITY

課外の日本語学習支援講座申込 Application for Japanese Language Classes not incl

[\[STEP1\] ログイン Login](#)

[注意事項 NOTICE](#)

ログインID
Login ID

パスワード
Password

※下記のログイン ID とパスワードを入力

ID:	Support22
PW:	Spring1

Login

【STEP1登録ページ】

パスワード作成 Create a password

新規パスワード作成 [必須] Required
Create your password
半角英数字のみ
8文字以上16文字以下
Input one byte English numbers and letters between 8 and 16.

入力例 Example) avBd165fy
numbers

(確認用) Re-enter
このパスワードはSTEP2で必要になります。
This password will be requested in STEP2.

パスワード作成

パスワードを作成・入力する。
※このパスワードは受講講座登録STEP2ログインに必要。

個人情報 Personal Information

氏名 Name
名字と名前はパスポートに記載されているローマ字で入力してください。
Please fill in your name(family name & given name) in Rome. However, do not use special characters.

名字 [必須] Required
Last name(Family Name)

名前 [必須] Required
First Name

その他の名前 Middle name
漢字氏 Name avallab

国籍 [必須] Required
Nationality
ABC順に並んでいます。 Alphet order
----- 選択してください -----

性別 [必須] Required
Gender
 男性 (Male) 女性 (Female)

生年月日 [必須] Required
Date of Birth
yyyyymmdd
numbers 入力例)19910102 Exan

学部/研究科 [必須] Required
Faculty/Institution
並び順：大学院/研究所 > 学部 > その他
Order : Graduate School/Institute > Facu
----- 選択してください -----

[必須] Required

と表示されている項目は必ず入力。

がくせいみぶん 学生身分

※正確な身分を選択するよう注意。

身分 [必須] Required
Academic status

正規生 Regular Student

- 学部生 Undergraduate student
- 地球工学科国際コースの学部生 Undergraduate I Engineering
- Kyoto iUPの学部生 Kyoto iUP's undergraduate
- 修士課程 Master's Program
- 博士課程 Doctoral Program

交換留学生 Exchange Student

- KUINEP STUDENT
- GEA-General Exchange Special Auditor
- 部局間交換留学生 Inter-departmental Exchange
- 上記以外の交換留学生 Exchange student (other

その他学生 Other Students

- 研究生等 Research student etc.

Eメールアドレス登録

※入力したメールアドレスへ日本語履修登録に関する重要なお知らせが送信されるので、定期的に受信メールを開いてください。

★★重要★★
在学学生は、必ず学生用メールアドレス KUMOI(@st.kyoto-u.ac.jp)を登録してください。

・新入生や研究者に限り、個人Eメールアドレス(Gmailアドレスの登録を推奨します)や母国大学の学生用Eメールアドレスの登録を認めません。携帯キャリアのメールアドレスはメールが届かない場合があります。

任意入力の項目について、新入生でまだ分からない場合は空白にする。

学年 Academic Year
年 Year (if applicable) 半角数字 Single-byte

学生番号 Student ID Number
任意入力の項目について、新入生でまだ分からない場合は空白にする。

指導教員 Advisor
Yes

電話番号 Phone number
半角数字

メールアドレス [必須] Required
Email
QQメールご利用の方へ：550エラーのため、QQメールを送信することができません。 QQメール以外のアドレスに To QQ mail users, our online registration system cannot be used because of 550 error, please register e-mail addresses.
入力例 Example) xxxxxxxx@st.kyoto-u.ac.jp
(確認用) Re-enter



【STEP1登録ページ】

※入門I レベル受講
希望者は水曜日クラスか木曜日クラスを選択し、登録が完了。

※プレースメントテストを受験する場合は、必ず「入門II以上」にチェックを入れる。
(18ページの「オンラインプレースメントテスト」参照)

Q7. あなたは今学期どのレベルの日本語授業の受講を希望していますか。 Which level do you want to take this semester?
[必須] Required

入門Iレベル Introduction to Japanese I level

- Introduction to Japanese I Wednesday Course (※same content as Thursday's)
- Introduction to Japanese I Thursday Course (※same content as Wednesday's)

入門II以上 Introduction to Japanese II or above. Business Japanese Course is for Advanced level applicants.

- Introduction to Japanese II or above

重要:現時点で、有効化されたECS-IDまたはSPS-IDを持っていますか? [必須] Required
在学生/研究者のみなさんへ。プレースメントテストの受験には、有効化されたECS-ID/SPS-IDが必要です。
IMPORTANT NOTICE: At the moment, Do you have active ECS-ID or SPS-ID?
Only to current students/researchers, Activated your ECS-ID will be required on the placement test.

○Yes, I have an activated ECS/ SPS-ID.
○No, I don't have my ECS/ SPS-ID.

ECS-ID または SPS-ID
2022年4月入学/着任者は「いいえ」を選択。

確認(Confirm)

クリック!



※登録完了メールが届かない場合は、STEP1登録が完了していない可能性があります。
再度STEP1の登録を行うか、速やかに国際高等教育院・国際交流掛へ連絡してください。
A30kyomuj@mail2.adm.kyoto-u.ac.jp

自動メール受信 → STEP1完了

```

Registration STEP1 completed
From:ECJLC@mail2.adm.kyoto-u.ac.jp
To:XXXXXXXX@XXXXXX.XX.XX
Your online registration STEP1 has been completed...
Registration number : 00000XXXXX
*The last four digits of this number will be requested in the online placement test.
    
```

●4桁登録番号
プレースメントテスト受験時にこの番号が必要です。

オンラインプレースメントテスト

受験期間:	(日本時間) 3月16日(水)9:00 ~ 3月18日(金)17:00 ※午前4時~午前6時はメンテナンスのため、アクセス不可
解答時間:	80 分間
試験結果発表:	3月28日(月)13時頃 Eメールで配信

■ 入門II レベル以上の講座を受講	受験必要
■ 完全な初心者で入門I クラスを受講	受験不要
■ 入門I または入門II で自己判断が難しい	受験必要

受験時に **4桁の登録番号** を用意しておいてください。
(「登録番号」について → 17 ページ)

- ・プレースメントテストは、Web 学習システム「PandA」を介して実施されます。
- ・テストの数日前に PandA への招待メールが届きますので、パリハワダナ・ルチラ 教授からの E メールによる「受験案内」に従い、アカウントの有効化を行ってください。

<「PandA」へのログイン方法>

STEP1 で登録した E メールアドレスの種類によって下記の通り異なります。
(STEP1 での E メール登録 → 16 ページ参照)

◆【**在学生**】京都大学学生用 E メールアドレス KUMOI (@st.kyoto-u.ac.jp) を登録

① ✉ "PandA Site Notification" が届きます。	➡ ② メール内にあるリンク https://panda.ecs.kyoto-u.ac.jp にアクセスする。	➡ ③ ECS-ID とそのパスワードを入力して PandA へログインし、テストページに入ります。
---	--	---

◆【**4月入学の新入生・研究者**】個人 E メールアドレスや母国大学の学生用 E メールアドレス等を登録し、**初めて** PandA を使用する

① ✉ "Welcome to PandA" が届きます。メール内にあるリンクにアクセスします。

— アカウント有効化 —

① ログインユーザID: xxxxx

・名前
・苗字

・パスワード(自由に設定してください)
・パスワード(確認入力)

「アカウント有効化しログイン」をクリックし、PandA にアクセスしてください。



- ② 次回以降、PandA にログインするときは、STEP1で登録し「Welcome To PandA!」を受信した Email Address と ①で設定したパスワードを入力して下さい。

PandA URL:
<https://panda.ecs.kyoto-u.ac.jp/portal>

※メール”Welcome to PandA”が届かない場合は、速やかに国際高等教育院・国際交流掛へ連絡してください。

※過去に同じ ID(メールアドレス)でプレースメントテストを受験したことがある等で、アカウントを有効化したことがある場合は、そのときに設定したパスワードで PandA にログインしてください。パスワードを忘れてしまった場合は速やかに国際高等教育院・国際交流掛へ連絡してください。

受講講座登録相談(オンライン)

次のような受講希望者を対象に、日本語コーディネーターによる受講講座登録相談をオンラインで実施します。

- プレースメントテストの結果とは異なるレベルの講座を受講する必要がある。
- 初回の授業を受けたが、その講座が自身の日本語の実力に合っているか不安である。

希望者は必ず事前にオンラインで予約を取ってください。



オンライン事前予約の詳細は、プレースメントテスト結果発表の際に E メールで送付。

実施方法:	Zoom
相談予約期間:	4月15日(金)9:00 ~ 4月17日(日)18:30
相談日:	4月18日(月)

※STEP2(4/4(月)13 時 \times 切)はプレースメントテストで指定されたレベルの講座を登録してください。受講登録相談でレベルの変更が認められたら、定員に空きがある講座への変更を認めます。

受講講座登録 STEP2

(1) 3月29日(火)13:00頃、プレースメントテスト結果配信の際に、STEP2 ログインページへのURLリンクが送信される。

登録開始 : 3月29日(火)13:00
登録締切 : 4月4日(月)13:00 (日本時間)

【STEP2 ログインページ】



【STEP2 受講講座登録ページ】

(2) プレースメントテストの結果を基に、受講が認められた講座が表示される。

申込番号 Registration number	○○○○○○×	お名前 Name	○○○○○○○○
-----------------------------	---------	-------------	----------

試験結果 Test result			
クラス Class	中級II Intermediate II	点数 Score	80点



プレースメントテストの結果(得点とレベル)を確認。

じゅこうこうざとうろく
【STEP2 受講講座登録ページ】

受講講座登録 Class registration

各講座の詳細は日本語・日本文化教育センターHPをご参照ください。

As for the class information, please refer to the following website of the Education Center for Japanese Language and Culture

<http://www.z.k.kyoto-u.ac.jp/introduction/education-center-for-japanese/japanese-language-classes/learning-support>

プレースメントテストで上級及び超上級と判定された方は、上級クラスに加えて、ビジネス日本語（上級レベル相当）に登録することも可能です。

If you got advanced or Upper-advanced level on the placement test, you can take Advanced Japanese course and Business Japanese.

(Business Japanese class is equivalent level to Advanced Japanese course.)

チェックボックスをオンにする。

さいご
最後に「Send」ボタンを押して登
ろく かんりよう
録を完了する。

中級IA Intermediate to Japanese IA ←左のチェックボックスをオンにし、下記いずれかのクラスを選んでください。←Switch on the checkbox and then choose one of classes below.

Fri. 14:45-16:15 Face-to-face class at Yoshida Campus

Fri. 13:00-14:30 Online class for those studying at Katsura and Uji Campus

Send

ちゅうきゅうこうざ
● 中級講座 I は、**たいめん せんたく** 対面クラスかオンラインクラス※かを選択する（曜時限が異なる別クラスです）。

じゅぎょう じゅこうしゃ たんまつ じゅこう
※オンライン授業には受講者それぞれの端末から受講してください。

しんがた かんせんしやうかくだいぼう しさく いっかん しゅうりようご とうろくしゃすう
新型コロナウイルス感染症拡大防止策の一環として、STEP2終了後、登録者数がク
らす定員を超過している場合は、抽選が実施されます。抽選が実施され、その抽選
らくせん がくせい
に落選した学生は、4月5日(火)18:00 から4月6日(水)9:00 に指定されたレ
ていいん あ もうしこみ べつとあんない
ベルで定員に空きがあるクラスへの申込ができます(別途案内)。

とうろくちょうせい
登録調整

とうろく こうざ と け ばあい か き きかん しんせい
登録した講座を取り消す場合は、下記の期間にメールで申請をしてください。

あてさき
宛先：A30kyomuj@mail2.adm.kyoto-u.ac.jp

とうろく こうざ へんこう ていいん あ ばあい しんせい うけつ
※登録した講座の変更は、定員に空きがある場合にのみ申請を受付けることがあります。
ます。

とうろくちょうせい きかん 登録調整期間：	とうろくちょうせい きかん 登録調整期間① 4月8日(金)8:30~4月14日(木)18:45 <土日除<> どにちのぞ
	とうろくちょうせい きかん 登録調整期間② 4月18日(月)8:30~4月20日(水)13:00

お問い合わせ先:

こくさいこうとうきょういんこくさいこうりゅうかか
国際高等教育院国際交流掛

TEL: [075-753-9597](tel:075-753-9597) or [9586](tel:075-753-9586)

E-mail: A30kyomuj@mail2.adm.kyoto-u.ac.jp

下記の期間中はビデオチャットによる相談窓口も利用できます。

このリンクから入室してください。

whereby.com/japanesecourseinquirydesk

【利用可能期間】

3月1日～4月28日 (平日のみ)

【利用可能時間帯 (日本時間)】

- ① 9:00-10:00
- ② 12:00-13:00
- ③ 15:00-17:00

よしだみなみこうないちず 吉田南構内地図

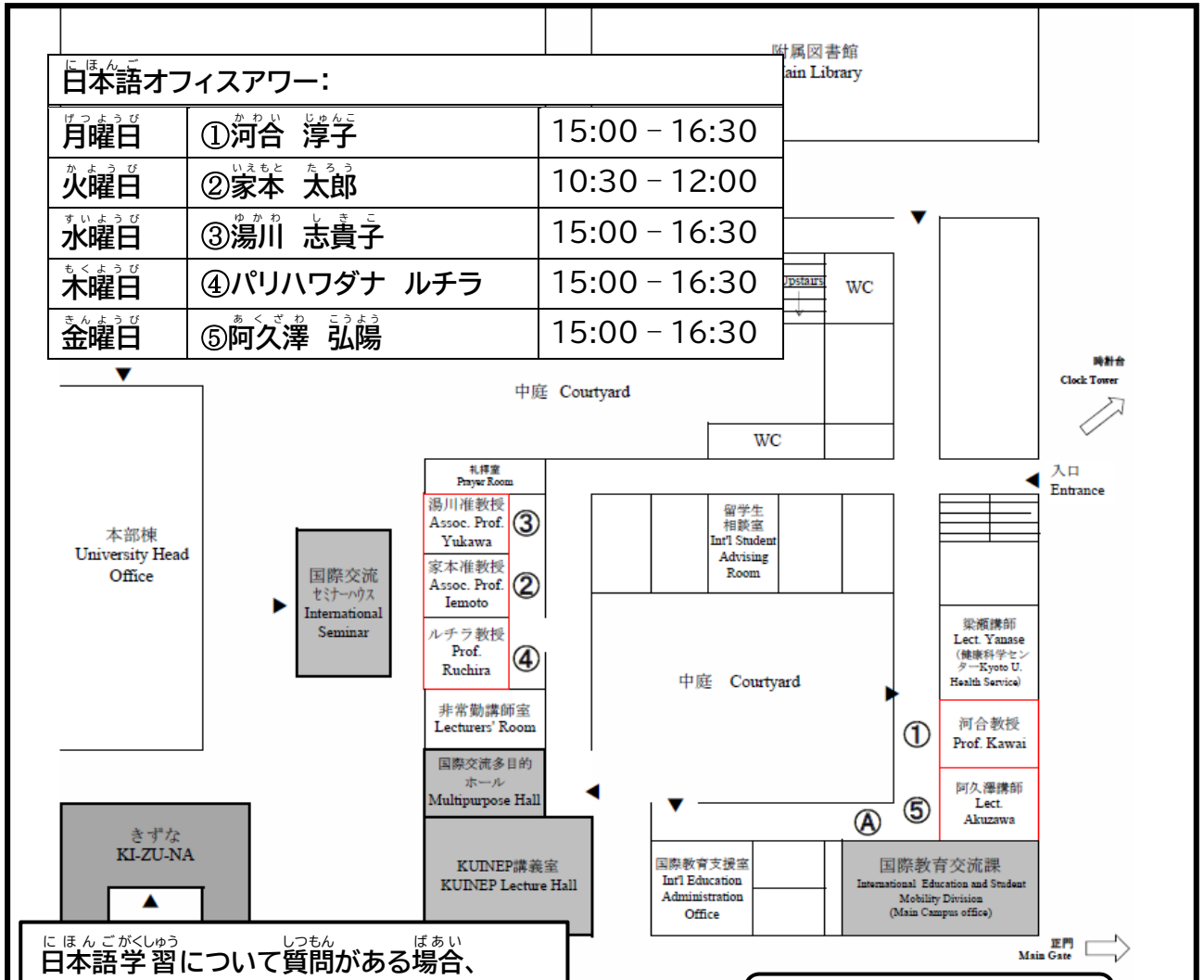


よしだこくさいこうりゅうかいかん
吉田国際交流会館

ほんぶこうない 本部構内 **16** きょういくすいしん がくせいしえんぶとう かい 教育推進・学生支援部棟1階

日本語オフィスアワー:

げつようび 月曜日	① かわい じゅんこ 河合 淳子	15:00 - 16:30
かようび 火曜日	② いえもと たろう 家本 太郎	10:30 - 12:00
すいようび 水曜日	③ ゆかわ しきこ 湯川 志貴子	15:00 - 16:30
もくようび 木曜日	④ ぱりはわだな ルチラ パリハワダナ ルチラ	15:00 - 16:30
きんようび 金曜日	⑤ あくざわ こうよう 阿久澤 弘陽	15:00 - 16:30



にほんごがくしゅう 日本語学習について質問がある場合、
じょうき じかんたい にほんご 上記の時間帯に日本語コーディネーターへ
そうだん 相談してください。

※**新型コロナウイルス感染拡大予防のため、当面、対面によるオフィスアワーを中止し、オンラインで質問を受付けます。**
かきれんらくさき 下記連絡先まで相談内容を事前にお知らせください。

A30kyomuj@mail2.adm.kyoto-u.ac.jp

① 国際教育交流課

ほんぶこうない 本部構内

★留学生ラウンジ「きずな」

令和4年度前期開講 日本語科目(講座)の授業実施方法について

令和4年度前期に開講される日本語科目(講座)の授業実施方法については、新型コロナウイルス感染拡大状況に係る本学の活動制限ガイドラインに基づいて決定されます。対面授業として開講される場合に、入国規制による渡日困難や基礎疾患を有する等、教室での受講が困難であると認められた者に対し、オンラインによる出席配慮を行う予定です。詳細は別途お知らせします。

【配慮方法】

・キャンパスの教室で開講されている対面授業を“Zoom”から同時配信する予定です。ハイブリッド型授業で、オンライン出席者はキャンパス内で対面出席する者と共に受講します。

※渡日困難期間中のオンライン受講に際しては、滞在国において安定したネットワーク環境を確保できるか、受講登録前に必ずご確認ください。

全学共通科目の日本語科目履修希望者で、「基礎疾患を有する」「基礎疾患を有する高齢者と同居している」の事由により一学期を通してオンラインでの配慮が必要な場合は、必ず所属する学部・研究科の教務掛に連絡をしてください。

新型コロナウイルス感染拡大状況によっては、本学の活動制限ガイドラインに基づき、対面授業を完全オンライン授業へ変更することがあります。

新型コロナウイルス感染症への本学の対応については、大学の公式ウェブサイトを定期的に確認し、各自でも最新情報を入手するよう努めてください。また、国際高等教育院からの通知に注意してください。

<https://www.kyoto-u.ac.jp/ja/about/foundation/coronavirus>

日本語科目の履修・受講に関する問い合わせ先:
国際高等教育院 国際交流掛

E-mail: A30@kyomuj@mail2.adm.kyoto-u.ac.jp

TEL: +81-(0)75-753-9597 or +81-(0)75-753-9586

FAQ

- Q1. 新型コロナウイルス感染症拡大により、授業開始までに渡日できるか分かりません。日本語授業を履修(受講)することはできますか？
- A1. 4月1日に京都大学に在籍予定であれば、履修(受講)は可能です。入国規制による渡日困難や基礎疾患を有する等、教室での受講が困難であると認められた者に対し、オンラインによる出席配慮を行う予定です(本手引き25ページ参照)。入学時期の延期により4月1日に在籍の予定がない場合は、履修(聴講)することはできません。
- Q2. 海外からオンラインで受講する場合でも、教科書は買う必要がありますか。
- A2. 海外からオンラインで受講する場合でも、シラバスで教科書が指定されている場合は、必ずインターネットで教科書を購入してください。滞在国の事情により購入が難しい場合は、科目担当教員に相談してください。
- Q3. 個人EメールアドレスをSTEP1で登録しましたが、PandAからプレースメントテストの案内メール「Welcome to PandA」が届いていません。どうしたらよいですか？
- A3. まず、迷惑メールボックスを確認してください。どのメールボックスにも見当たらない場合は、速やかに国際高等教育院・国際交流掛に連絡してください。また、過去に同じID(メールアドレス)でアカウントを有効化したことがある場合は、メールは送られません。アカウントを有効化したときに設定したパスワードでPandAにログインしてください(本手引き9ページ・19ページ参照)。
- Q4. 在学生なのでECS-IDでPandAにログインしましたが、プレースメントテストが見当たりません。
- A4. 在学生であっても、STEP1でKUMOIのメールアドレス(st.kyoto-u.ac.jp)以外のEアドレスを登録してしまった場合は、ECS-IDでログインしてもプレースメントテストは受験できません。登録したEメールアドレスとアカウント有効化時に設定したパスワードでPandAにログインし直してください。
- Q5. プレースメントテストを受験しましたが、インターネットの通信トラブルで解答が途中でできず、結果が「0点」となってしまいました。どうしたらよいですか？
- A5. プレースメントテストを再受験できる可能性があります。速やかに国際高等教育院・国際交流掛に連絡してください。

Q6. STEP2で科目(講座)を選択するにあたり、授業内容や担当教員を知りたいです。

A6. シラバスをご自身で確認してください。

全学共通科目・日本語科目:下記URLより検索・閲覧可能です。

<https://www.z.k.kyoto-u.ac.jp/zenkyo/syllabus>

課外の日本語学習支援講座:下記URLより閲覧可能です。

<https://www.z.k.kyoto-u.ac.jp/download/japanese-language/6.pdf>

Q7. 全学共通科目・日本語科目のSTEP2で、複数の科目を登録したかったのですが、1科目しか登録できませんでした。他の科目はどうやって登録したらよいのですか？

A7. 「submit to registration」をクリックしたため、STEP2の登録が完了した状態となっております。登録確定の解除を行いますので、速やかに国際高等教育院・国際交流掛に連絡してください。確定解除後、再度STEP2を登録することができます。すべての科目を選択してから「submit to registration」をクリックしてください。

Q8. 定員に空きがない科目(講座)への登録を希望します。キャンセル待ちはできますか？

A8. キャンセル待ちはできません。登録調整期間開始前にキャンセルにより定員に空きが生じた科目をお知らせするので、登録調整期間に登録申込をしてください(本手引き12ページ・22ページ参照)。

Q9. 研究生です。全学共通科目・日本語科目の登録はできますか？

A9. はい、できます。ただし、STEP1が開始する前に、指導教員の許可と所属部局から国際高等教育院への「日本語科目聴講」の事前申請が必要です(本手引き2ページ参照)。